



Die Praxisphasen im Studiengang *Master of Education berufsbegleitend (bbM)*

für das Lehramt an Berufskollegs

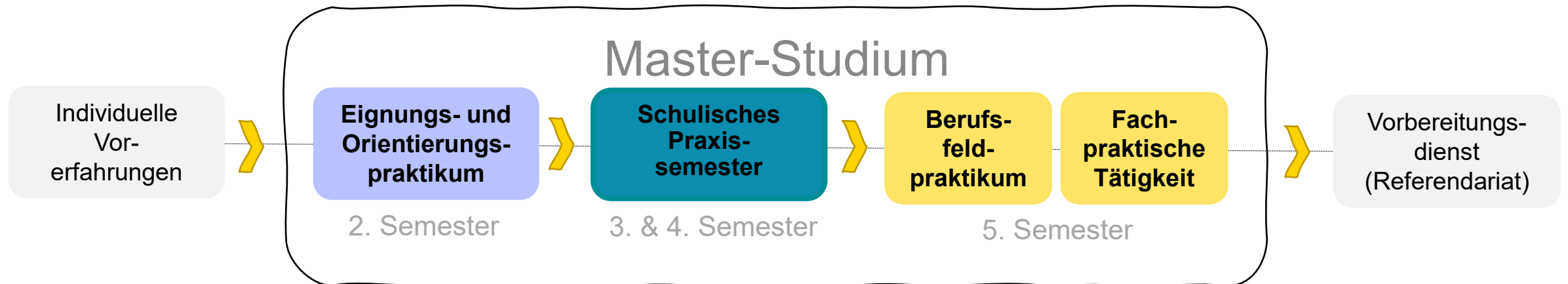
Stand Januar 2025

Dipl.-Hdl. Sandra Mester

Institut für Berufliche Lehrerbildung der FH Münster
https://www.fh-muenster.de/ibl/ueber_uns/mester.php



Die Praxisphasen im Überblick



Eignungs- und Orientierungspraktikum

2. Semester – 7 Leistungspunkte

Ablauf und Orte für Studierende mit Arbeitsvertrag an einer Schule

- BK-spezifisches Praktikumsseminar am IBL (oder in den Bildungswissenschaften)
- Praxisphase in der eigenen Schule (Planung nach Rücksprache mit der Schulleitung)

Dauer und Anerkennung

- Mind. 5 Wochen/150 Stunden (individuelle Vereinbarung mit der Schulleitung)
- Anerkennung des schulpraktischen Teils durch Sandra Mester (IBL)
- Nachweis zur Anerkennung: Arbeitsvertrag

Anmeldung

- Praktikumsseminar: Belegung in MyFH (IBL-Seminar) oder LSF (Uni-Seminar)
- Prüfungsleistung: Anmeldung über QISPOS
- Praxisphase: Keine Anmeldung nötig, da Anerkennung der Praxisphase

Prüfungsleistung und Verbuchung

- Inhalte und Abgabetermine der Hausarbeit in Form einer theoriebasierten Eignungs- und Praxisreflexion (benotete Prüfungsleistung) nach Absprache mit der/dem Lehrenden
- Weiterleitung der Note ans Zentrum für Lehrkräftebildung der Uni Münster (ZLB) durch den/die Lehrende
- Verbuchung der Prüfungsleistung im ZLB

• Weitere Infos auf den Seiten des ZLB: <https://www.uni-muenster.de/ZLB/praxisphasen/eignungs-undorientierungspraktikum2016/ablaufundorganisation.html>



Eignungs- und Orientierungspraktikum

2. Semester – 7 Leistungspunkte

Ablauf und Orte für Studierende ohne Schulvertrag (z.B. Ingenieur*innen)

- BK-spezifisches Praktikumsseminar am IBL (oder in den Bildungswissenschaften)
- Praxisphase in einer Schule, die Sie selbst noch nicht besucht haben

Dauer und Anerkennung

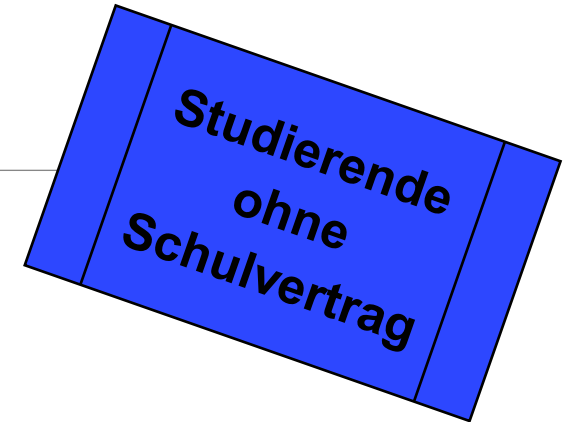
- Mind. 5 Wochen/150 Stunden in der Schule
- ggf. auch semesterbegleitendes Praktikum möglich (Rücksprache mit Sandra Mester, IBL)

Anmeldung

- Praktikumsseminar: Belegung in MyFH (IBL-Seminar) oder LSF (Uni-Seminar)
- Prüfungsleistung: Anmeldung über QISPOS
- Praxisphase: Anmeldung im Zentrum für Lehrkräftebildung der Uni Münster (ZLB)

Prüfungsleistung und Verbuchung

- Inhalte und Abgabetermine der Hausarbeit in Form einer theoriebasierten Eignungs- und Praxisreflexion (benotete Prüfungsleistung) nach Absprache mit der/dem Lehrenden
- Weiterleitung der Note ans ZLB durch die/den Lehrenden
- Verbuchung der Prüfungsleistung im ZLB
- Weitere Infos auf den Seiten des ZLB: <https://www.uni-muenster.de/ZLB/praxisphasen/eignungs-undorientierungspraktikum2016/ablaufundorganisation.html>



Praxissemester

3. & 4. Semester – 25 Leistungspunkte

Hochschulischer Teil (12 LP)

Praxisbezogene Studien

Große berufliche
Fachrichtung
Prüfungsleistung

Praxisbezogene Studien

Kleine berufliche
Fachrichtung
Studienleistung

Praxisbezogene Studien

BilWiss
Prüfungsleistung

Es müssen zwei
Prüfungsleistungen
(Studienprojekte) erbracht werden.

Die Studienleistung (kleine
berufliche Fachrichtung) wird
anerkannt.

Prüfungsleistung = 5 LP
Studienleistung = 2 LP

Schulpraktischer Teil (13 LP)

Berufskolleg

(ca. 200 Std. Anwesenheit,
davon mind. 70 Std. im
Unterricht)

Individuelle Absprachen mit
Schulleitung treffen!

Zentrum für schulpraktische Lehrerbildung (ZfsL)

(ca. 50 Std.)

Die wichtigsten Zahlen und Fakten

25
Leistungspunkte
12 LP an Hochschule
13 LP an Schule und ZfsL

750
Arbeitsstunden
360 h an der Hochschule
390 h an Schule und ZfsL

390 Stunden
Schulpraxis
davon mit Anwesenheitspflicht
220 h an der Schule davon
50 bis 70 Unterrichtsstunden
ca. 15 bis 30 h am ZfsL
Verbliebene Stunden für
Vor- und Nachbereitung

Bis zu 20
Studientage
für Begleitformate während des
schulpraktischen Teils
i. d. R. immer freitags in **Hochschule**
oder **ZfsL** und außerhalb der Ferien

3 **Veranstaltungen**
Praxisbezogene Studien
hochschulische Veranstaltungen in 2 Unterrichtsfächern und
den Bildungswissenschaften → **je 3 SWS**
Start im Vorsemester
während des schulpraktischen Teils als Studientage
enden mit Abschlussblock nach dem schulpraktischen Teil

Pflichtmodul

im 2. bzw. 3. Fachsemester des
Master of Education (M.Ed.) an
den Lernorten Hochschule, Schule
und Zentrum für schulpraktische
Lehrerbildung (ZfsL)

1 Semester

5 Monate bzw. 20 Wochen
in der Schule
ab **15.02.** bis zum
Schuljahresende oder
ab **15.09.** bis Halbjahresende

6 Anforderungen

- 2** Studienprojekte: je 1 in Studienfach 1 und Studienfach 2 (Modulabschlussprüfung – MAP)
- 1** Studienleistung im 3. Studienfach
- 2** Unterrichtsvorhaben oder mehr
- 1** Bilanz- und Perspektivgespräch



Quelle: Infografik ZLB

Das Praxissemester Schritt für Schritt



VORBEREITUNG IM VORSEMESTER

**Fristgerecht
Härtefallantrag
bei Sandra
Mester zur
Zuweisung an
die eigene
Schule stellen
(Nachweis:
Arbeitsvertrag)**

**Rückmeldung des
ZLB zum
Härtefallantrag prüfen**

**FÜR PRAXISBEZOGENE
STUDIEN ANMELDEN**
Belegfrist und Termine im
Vorlesungsverzeichnis
beachten

**PRAXISSEMESTER-
DURCHGANG BESTÄTIGEN**
durch Einloggen im
Online-Verteilverfahren
der Schulplätze (PVP)

**Im Online-
Verteilverfahren
eigene Schule als
favorisierte Schule
eingeben**

Anmeldung und Schulauswahl
bis zur definierten Frist in PVP
vornehmen

**PRAXISBEZOGENE
STUDIEN BESUCHEN**
zur Vorbereitung auf
Studienprojekte und
Studienleistung

SCHULPRAKTISCHER TEIL

**SCHULPLATZ IN PVP
EINSEHEN UND ANNEHMEN**
Spätestens nach einer
Woche Schulplatz in PVP
annehmen



*Gute
Planung
ist alles!
Erstelle frühzeitig einen
Stundenplan an der Schule
und lass dir die Termine für
das Schulhalbjahr geben.*

**Studierende
mit
Schulvertrag**

Quelle: Infografik ZLB

Das Praxissemester Schritt für Schritt



VORBEREITUNG IM VORSEMESTER

Fristgerecht Härtefallantrag bei Sandra Mester zur Zuweisung an eine wohnortnahe Schule stellen (Nachweis: Arbeitsvertrag)

Rückmeldung des ZLB zum Härtefallantrag prüfen

FÜR PRAXISBEZOGENE STUDIEN ANMELDEN
 Belegfrist und Termine im Vorlesungsverzeichnis beachten

PRAXISSEMESTER-DURCHGANG BESTÄTIGEN
 durch Einloggen im Online-Verteilverfahren der Schulplätze (PVP)

PRAXISBEZOGENE STUDIEN BESUCHEN
 zur Vorbereitung auf Studienprojekte und Studienleistung

Im Online-Verteilverfahren die gewählte Schule als favorisierte Schule eingeben

Anmeldung und Schulauswahl bis zur definierten Frist in PVP vornehmen

SCHULPLATZ IN PVP EINSEHEN UND ANNEHMEN
 Spätestens nach einer Woche Schulplatz in PVP annehmen

SCHULPRAKTISCHER TEIL

ERWEITERTES FÜHRUNGSZEUGNIS BEANTRAGEN
 mit Aufforderungsschreiben aus PVP



Quelle: Infografik ZLB

Quelle: Infografik ZLB



Bin ich auf dem richtigen Weg?

Erprobe dich beim Unterrichten mithilfe der Unterrichtsvorhaben und überprüfe, ob der Lehrerberuf gut zu dir passt. Deine Mentorinnen und Mentoren unterstützen dich dabei.



**EINFÜHRUNGS-
VERANSTALTUNGEN
IN SCHULE UND
ZFSL BESUCHEN**

**STUDENTAGE
HOCHSCHULE**
Veranstaltungen
Praxisbezogene
Studien besuchen

SCHULPRAXIS
ab Feb oder Sept.
Vorgaben zum
Schulantritt beachten
Anwesenheitspflicht
erfüllen
Studienprojekte und
Unterrichtsvorhaben
durchführen

STUDENTAGE ZFSL
Begleitformate ZfsL
wahrnehmen

Was hast du entdeckt?

Für die Studienprojekte brauchst du Untersuchungsfragen. Vielleicht hast du in der Schule etwas Interessantes beobachtet, das du gerne näher erkunden willst.

**BILANZ- UND
PERSPEKTIVGESPRÄCH
DURCHFÜHREN**

NACHBEREITUNG

**FÜR PRÜFUNGS- UND
STUDIENLEISTUNGEN
ANMELDEN**

Besondere Frist zur
Prüfungsanmeldung für
das Praxissemester beachten



**Schau über
den Tellerrand!**

Nimm so viele Erfahrungen und Lernchancen mit wie möglich: Konferenzen, Ausflüge, Elternsprechtage oder auch die Pausenaufsicht gehören dazu.

NACHBEREITUNG



Zeit für Reflexion!

Das Bilanz- und Perspektivgespräch und das PePe-Portfolio helfen dir deine Erfahrungen einzuordnen und Lerngewinne sichtbar zu machen.

ABSCHLUSSBLOCK PRAXISBEZOGENE STUDIEN BESUCHEN

STUDIENPROJEKTE (MAP) UND STUDIENLEISTUNG AUSARBEITEN

Hausarbeit (MAP) und Studienleistung nach Vorgaben der Lehrenden anfertigen

VERBUCHUNG DES MODULS AN DER HOCHSCHULE ÜBERPRÜFEN

STUDIEN- UND PRÜFUNGSLEISTUNGEN ABGEBEN

i. d. R. 6 Wochen nach Ende des schulpraktischen Teils

Wie geht die Reise weiter?

Deine Erfahrungen aus dem Praxissemester sind Teil deines Rüstzeugs auf dem Weg zum Lehrerberuf.



Ausflüge, Elternsprechtage oder auch die Pausenaufsicht gehören dazu.



Noch Fragen?

DU KANNST UNS SCHREIBEN, ANRUFEN ODER IN DIE SPRECHSTUNDE KOMMEN
praxissemester@uni-muenster.de
Tel. 0251 83-32512

MEHR INFOS ZUM PRAXISSEMESTER
<http://uni.ms/qeyy9>

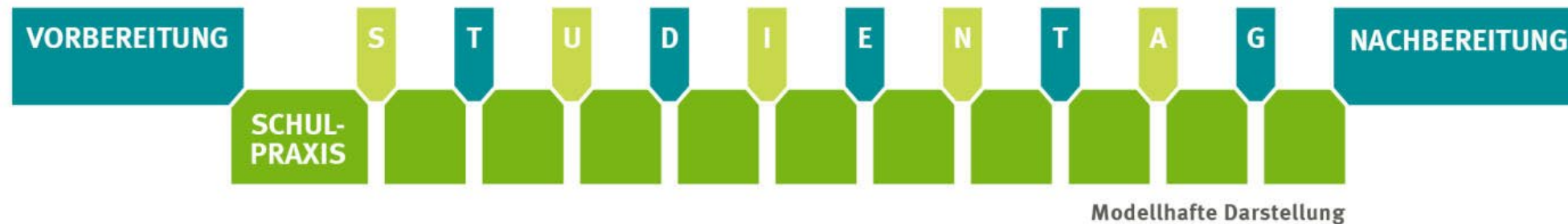
- Am IBL werden Sie in Ihrer kleinen und großen beruflichen Fachrichtung BK-spezifisch auf das PS vorbereitet und begleitet. Dabei werden die Seminare (Praxisbezogenen Studien) für Sie angeboten durch:

*Gewerblich-Technische berufliche Fachrichtungen: Prof. Dr. Marc Krüger.
E-Mail: marc.krueger@fh-muenster.de Tel: 0251 83-65158*

- Die Bildungswissenschaften werden durch die Lehrenden der Uni Münster betreut. Bitte berücksichtigen Sie die BK-spezifischen Seminarangebote des Arbeitsbereichs Berufspädagogik (Prof. Dr. Ulrike Weyland) am Institut für Erziehungswissenschaften.
- Hier finden Sie die Praxissemesterveranstaltungen der Uni: <https://studium.uni-muenster.de/qisserver/rds?state=wtree&search=1&trex=step&root120251=321134%7C312856%7C322289&P.vx=kurz>

Schulpraktischer Teil

STUDENTAGMODELL: Zeitliche Abfolge an den Lernorten Hochschule, Schule, ZfsL



Quelle: ZLB Münster

- Sie sind während des schulpraktischen Teils in der Regel an **vier Tagen montags bis donnerstags** in der Schule.
- Mit Ihrer Schulleitung vereinbaren Sie die individuelle Gestaltung der Zeit in der Schule.
- **Freitags** finden die **wöchentlichen Studentage** mit den *Praxisbezogenen Studien* oder mit den Begleitformaten der ZfsL statt. Die konkreten Studentage sind für die Hochschulen, für jedes Fach und die ZfsL festgelegt.



Alle weiterführenden Informationen zum
Praxissemester finden Sie auf der Homepage des
Zentrum für Lehrkräftebildung der Uni Münster
(ZLB):

[https://www.uni-
muenster.de/ZLB/praxisphasen/praxissemester2019/index.ht
ml](https://www.uni-muenster.de/ZLB/praxisphasen/praxissemester2019/index.html)

Formular Härtefallantrag:

[https://www.uni-
muenster.de/ZLB/praxisphasen/praxissemester2019/downloads.
html](https://www.uni-muenster.de/ZLB/praxisphasen/praxissemester2019/downloads.html)



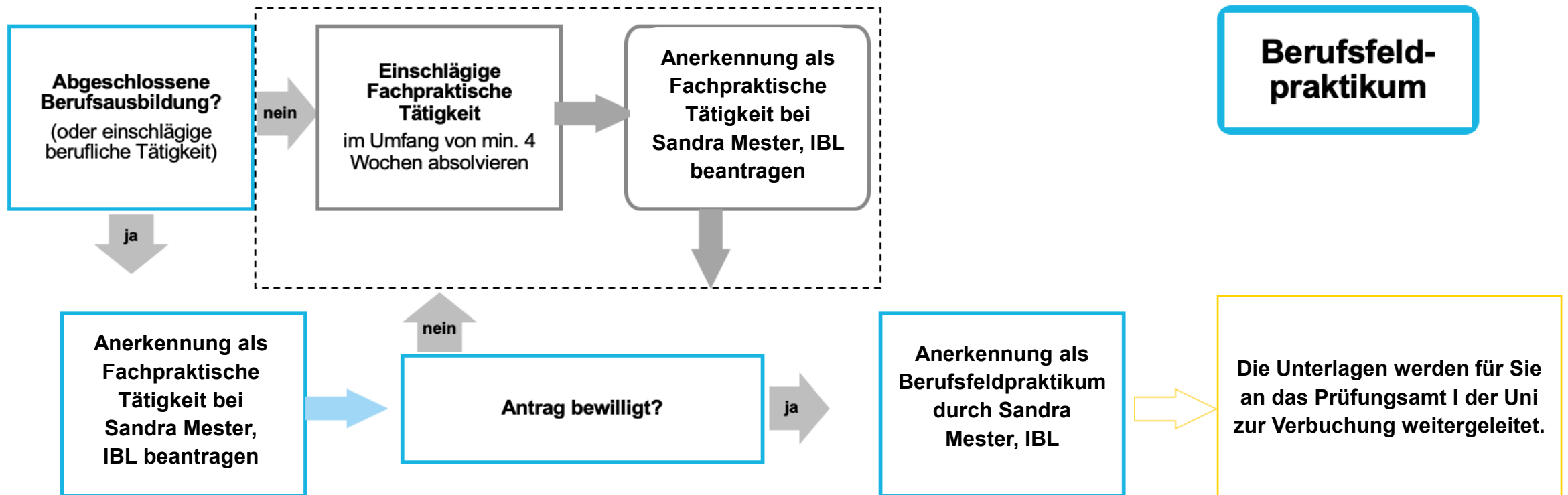
Fachpraktische Tätigkeit

- Ermöglicht einen Einblick in betriebliche Arbeitsabläufe i. d. Fachrichtung
- 52 Wochen in Vollzeit
- Einschlägigkeit für die kleine oder große berufliche Fachrichtung
- Einschlägige Ausbildungen & berufliche Tätigkeiten können anerkannt werden
- Anerkennung durch Sandra Mester, IBL
- Online-Formular zur Beantragung der Anerkennung:
https://www.fh-muenster.de/ibl/ueber_uns/pruefungsamt/online-formulare/Antrag-auf-Anerkennung-von-FPT_bbM.php
- Nachweis von mind. 27 Wochen bis zur Beantragung des Master-Zeugnis (im Prüfungsamt des IBL)
- Nachweis von 52 Wochen zur Bewerbung für den Vorbereitungsdienst im LAQUILA NRW:
<https://www.laquila.nrw.de/wege-ins-lehramt/lehramt-berufskollegs-0>

Berufsfeldpraktikum

5. Semester – 6 Leistungspunkte

- Anerkennung des Berufsfeldpraktikums durch Nachweis von mindestens 4 Wochen (150 Stunden) Fachpraktischer Tätigkeit





Alle weiterführenden Informationen zu den
Praxisphasen finden Sie
auf der Homepage des IBL:

[https://www.fh-
muenster.de/ibl/ueber_uns/praxisphasen/praxisphasen.php](https://www.fh-muenster.de/ibl/ueber_uns/praxisphasen/praxisphasen.php)

